



華南金融集團

華南期貨股份有限公司 (104)金管期總字第002號

台北市民生東路四段54號3樓之9 TEL:(02)2718-0000 FAX:(02)2546-3708

3F, No. 54 Ming Sheng East Road Sec. 4, Taipei, TAIWAN

台指期貨 2018年08月02日 星期四 收盤日報

● 法人動態：

台股現貨買賣超					台股現貨買賣超		台股現貨買賣超		台股現貨買賣超		台股現貨買賣超	
單位：億	買進	賣出	合計	累計本月至今	台股現貨買賣超		台股現貨買賣超		台股現貨買賣超		台股現貨買賣超	
外資及陸資	274.66	331.88	-57.22	-45.91	台股現貨買賣超		台股現貨買賣超		台股現貨買賣超		台股現貨買賣超	
投信	17.07	23.15	-6.08	3.33	台股現貨買賣超		台股現貨買賣超		台股現貨買賣超		台股現貨買賣超	
自營商	72.11	115.88	-43.76	-37.72	台股現貨買賣超		台股現貨買賣超		台股現貨買賣超		台股現貨買賣超	
合計	361.02	469.75	-108.74	-81.30	台股現貨買賣超		台股現貨買賣超		台股現貨買賣超		台股現貨買賣超	
8/1融資(億)	63.45	58.26	5.19	今日 1840.69	台股現貨買賣超		台股現貨買賣超		台股現貨買賣超		台股現貨買賣超	
8/1融券(張)	18003	26546	8543	餘額 362002	台股現貨買賣超		台股現貨買賣超		台股現貨買賣超		台股現貨買賣超	
單位：口	多		空		台股現貨買賣超		台股現貨買賣超		台股現貨買賣超		台股現貨買賣超	
8/1摩台08月多空比	0		1,983		台股現貨買賣超		台股現貨買賣超		台股現貨買賣超		台股現貨買賣超	
台指期前十大佔市場	62.7%		43.9%		台股現貨買賣超		台股現貨買賣超		台股現貨買賣超		台股現貨買賣超	
電子期前十大佔市場	73.7%		49.4%		台股現貨買賣超		台股現貨買賣超		台股現貨買賣超		台股現貨買賣超	
金融期前十大佔市場	58.1%		81.7%		台股現貨買賣超		台股現貨買賣超		台股現貨買賣超		台股現貨買賣超	
期貨未平倉	台股期		電子期		金融期		台指選擇權(買權)		台指選擇權(賣權)		台股現貨買賣超	
多空淨額	未平倉	增減	未平倉	增減	未平倉	增減	未平倉	前日未平倉	增減	未平倉	前日未平倉	增減
外資及陸資	53918	-789	906	-324	-1407	107	-1160	459	-1619	24190	12637	11553
投信	-24271	-800	32	1	58	0	-549	-549	0	2180	2380	-200
自營商	-6975	687	-374	-45	-2	-7	-1423	20413	-21836	-37987	-40153	2166

● 觀盤重點提示

國際金融：終場道瓊指數跌 0.32%、S&P500跌 0.1%、Nasdaq漲 0.46%、費半指數跌 0.17%。

選擇權籌碼：今日未平倉p/c ratio為 1.24，較前日減少 0.17，成交量p/c ratio為 1.33，較前日減少 0.38；近月買權最大未平倉量集中在 11200 履約價序列，賣權最大未平倉量集中在 10700 履約價序列。

期、現貨籌碼：[1]現貨三大法人今日合計賣超 108.74 億元，其中外資賣超 57.22 億元。[2]期貨外資今日淨部位多單留倉 53918 口，較前日減少 789 口淨多單，投信淨空單留倉 24271 口，自營商淨空單留倉 6975 口。

台灣市場：終場加權指數下跌 1.52%，收在 10929.77 點，成交值 1407.61 億元。櫃買指數終場下跌 1.53%，收在 148.95 點，成交值 373.25 億元。

技術面：本週8/1美國FOMC會議宣佈維持利率決策不變；然而美國總統Trump卻再度對中國商品價值逾2,000億美元提高稅率至 25%，使得盤後台指期(近月)顯見黑K柱狀線，且顯見外資賣超台股現貨部位。以技術指標觀察，乖離率、RSI指標均下探，且MACD正差離縮小，並形成價跌量縮的情形。以籌碼面觀察台指選，將發現OI p/c ratio減幅大於vol.p/c ratio，顯示台指選的避險策略較偏向空方。後市台指期的變化將視美、中關稅議題的情形而進退。

● 台指期貨收盤行情

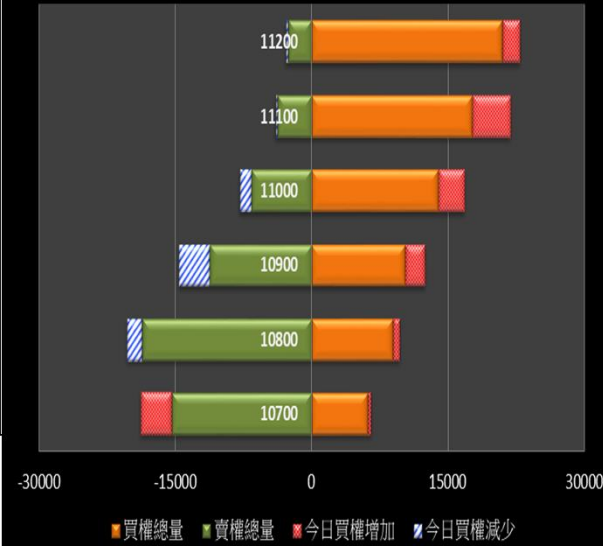
簡稱	收盤價	最高價	最低價	漲跌	價差(%)	成交量	委買均量	委賣均量	成交均量	OI
加權指數	10929.77	11095.67	10919.13	-168.36		1407億	2.34	1.65	5.78	
08月台指期	10872	11048	10862	-173.00	-0.53	168805	2.23	2.43	2.96	103335
09月台指期	10829	11001	10819	-169.00	-0.93	3140	1.55	1.62	1.57	9025
08月小台指	10872	11049	10862	-172.00	-0.53	121206	1.67	1.87	2.10	38911
09月小台指	10829	11001	10819	-170.00	-0.93	5353	1.26	1.29	1.35	9500
電子指數	451.40	460.04	450.72	-7.85		943億				
08月電子期	449.95	459.05	449.35	-8.50	-0.32	3842	1.37	1.48	1.52	2901
09月電子期	448.65	457.50	448.25	-8.35	-0.61	118	1.30	1.23	1.20	155
金融指數	1254.66	1267.74	1254.66	-13.85		66億				
08月金融期	1243.20	1253.40	1241.80	-8.20	-0.92	2065	1.39	1.47	1.50	2400
09月金融期	1238.20	1245.60	1237.00	-8.60	-1.33	43	1.16	1.55	1.19	216
摩台指	405.85	412.37	405.27	-6.56						
08月摩台指	404.60	410.90	403.80	-6.30	-0.31	40228	-	-	2.08	212117
09月摩台指	403.70	410.20	403.70	-7.10	-0.53	501	-	-	18.56	12050

<本文僅供參考，並不做任何獲利保證。>

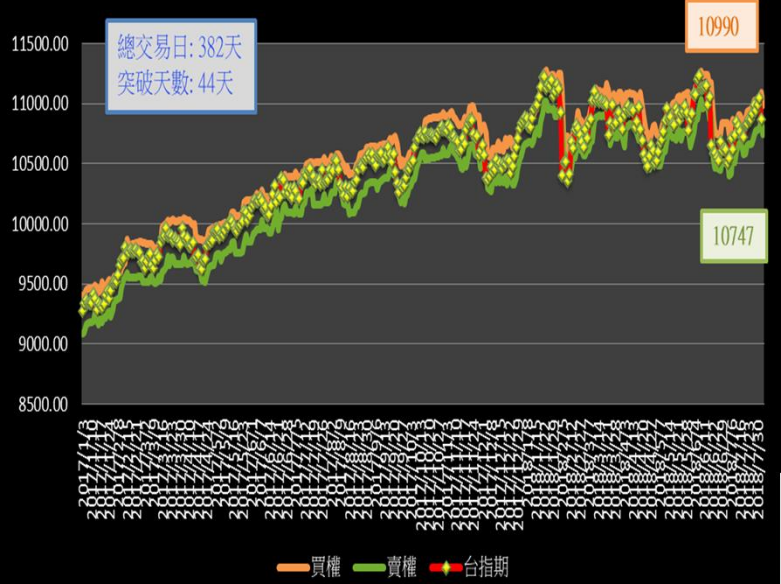


台指選擇權未平倉解析

近月選擇權未平倉分佈圖

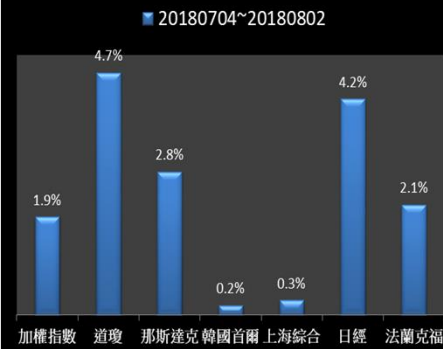


近月選擇權未平倉(加權平均法)一壓力支撐圖

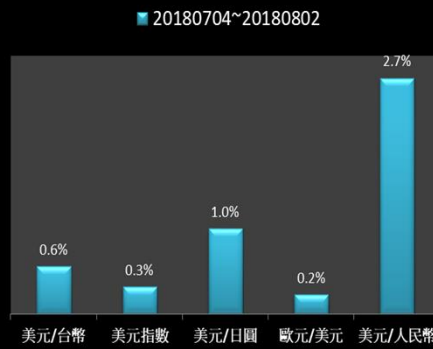


國際指數/商品期貨/外匯行情

國際股市月績效表現



國際外匯月績效表現



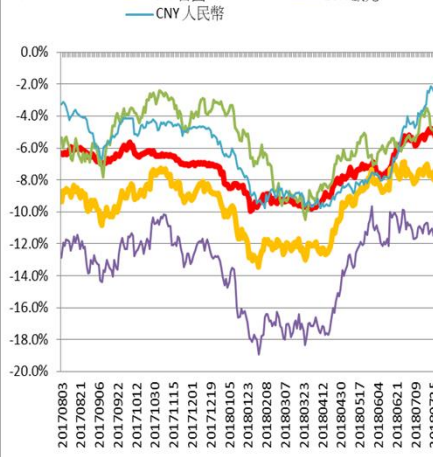
國際商品期貨月績效表現



年漲幅



年漲幅



年漲幅

